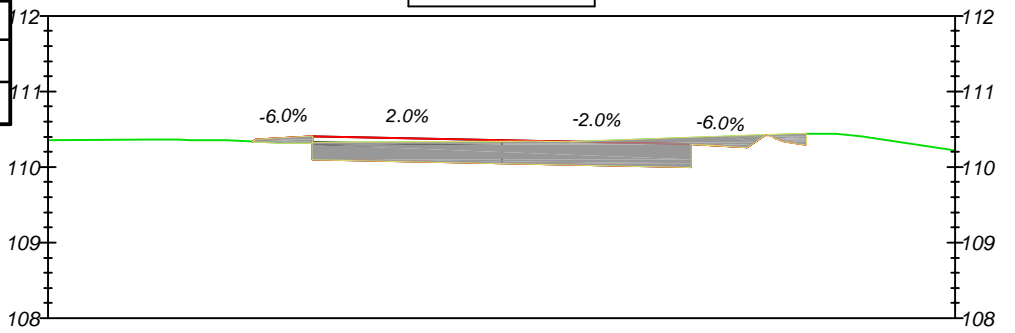


TABELA MATERIAŁÓW: KM=0+016.25	
Materiał	Powierzchnia
Wykop	1.60
Nasyp	0.05

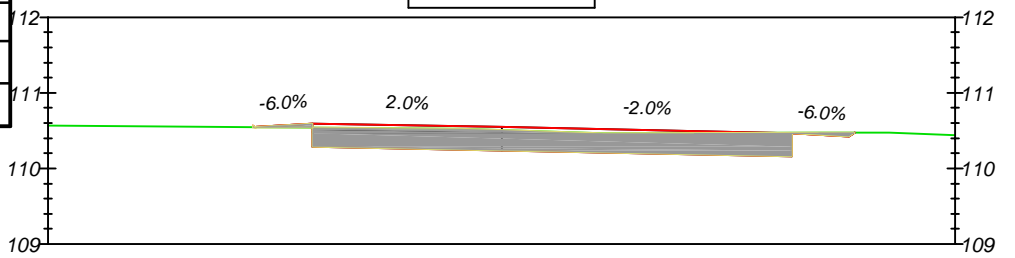
droga EF
km 0+016.249



Odsunięcia od osi	6.00	-3.29	-2.50	0.00	2.50	4.03	6.00
Rzędne drogi		110.34	110.41	110.36	110.31	110.29	
Rzędne terenu	110.35	110.34	110.32	110.33	110.38	110.44	110.22

TABELA MATERIAŁÓW: KM=0+005.00	
Materiał	Powierzchnia
Wykop	1.76
Nasyp	0.02

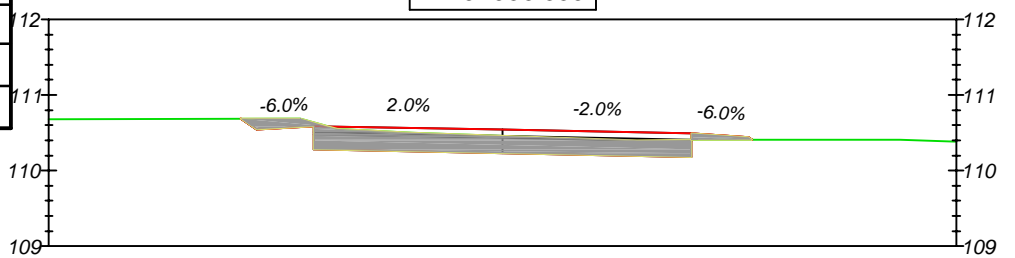
droga EF
km 0+005.000



Odsunięcia od osi	6.00	-3.29	-2.50	0.00	3.84	4.67	6.00
Rzędne drogi		110.56	110.60	110.55	110.47	110.47	
Rzędne terenu	110.56	110.54	110.54	110.51	110.47	110.47	110.44

TABELA MATERIAŁÓW: KM=0+000.00	
Materiał	Powierzchnia
Wykop	1.29
Nasyp	0.05

droga EF
km 0+000.000



Odsunięcia od osi	6.00	-3.46	-2.50	0.00	2.50	3.31	6.00
Rzędne drogi		110.69	110.59	110.54	110.49	110.41	
Rzędne terenu	110.69	110.69	110.64	110.46	110.41	110.38	110.38